

ИТОГИ ОКАЗАНИЯ ПРОТИВОТУБЕРКУЛЕЗНОЙ ПОМОЩИ НАСЕЛЕНИЮ В ЕЙСКОМ РАЙОНЕ В 2018 ГОДУ

Заведующий амбулаторным отделением
Левченко Н.Б.

- Площадь 754 тыс. кв. км, 4,6% территории Российской Федерации
- Население края -5570945 человек
- 44 муниципальных образования (26 города, 12 поселков городского типа и 1725 сельских населенных пунктов)
- **Высокая плотность населения: 73 человека на 1 км²**

ПРОТИВОТУБЕРКУЛЕЗНАЯ СЛУЖБА

ГБУЗ «ПТД№7» (в т.ч. 4 филиала)

Г. Ейск: амбулаторное
отделение
ОЛТ №1
Клинико-
диагностическая
лаборатория
Рентгеновский кабинет

Противотуберкулезные
подразделения в составе
ГБУЗ на территории
муниципальных
образований:

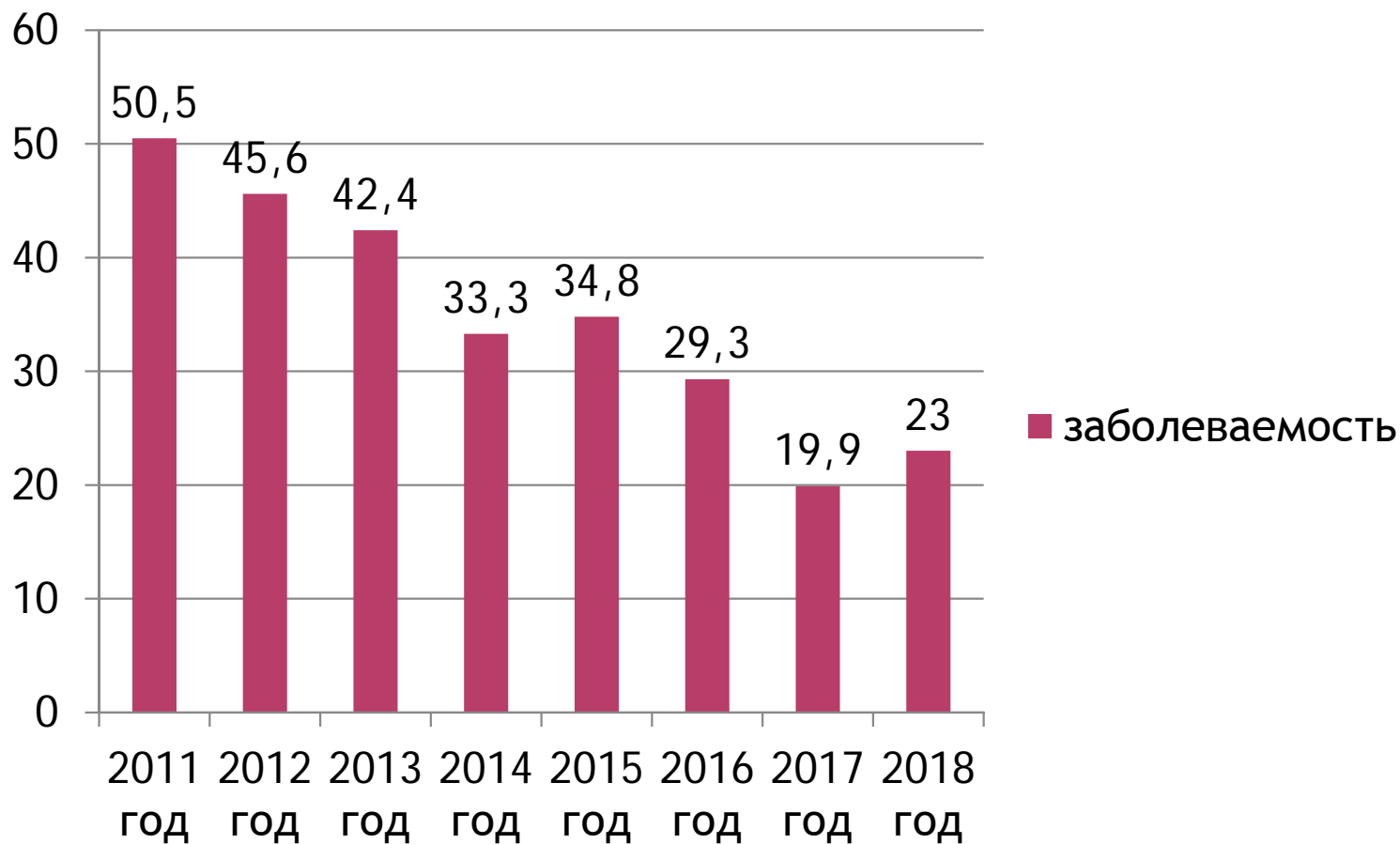
- Щербиновский филиал
(100 коек)
- Новоминской филиал
(100 коек)
- Староминский филиал
(30 коек и диспансер)
- Куцевский филиал
(35 коек и диспансер)

Состояние работы по раннему выявлению туберкулеза

Показатели (%)	2015	2016	2017	2018	КК (2018)
Охват флюорографическими осмотрами населения	81,0	85,9	81,2	81,0	83
Выявляемость на 1000 осмотренных методом ФЛГ	0,4	0,3	0,2	0,3	0,4
Доля больных туберкулезом выявленных при профилактических осмотрах	70,8	72,5	74,1	71	70,1

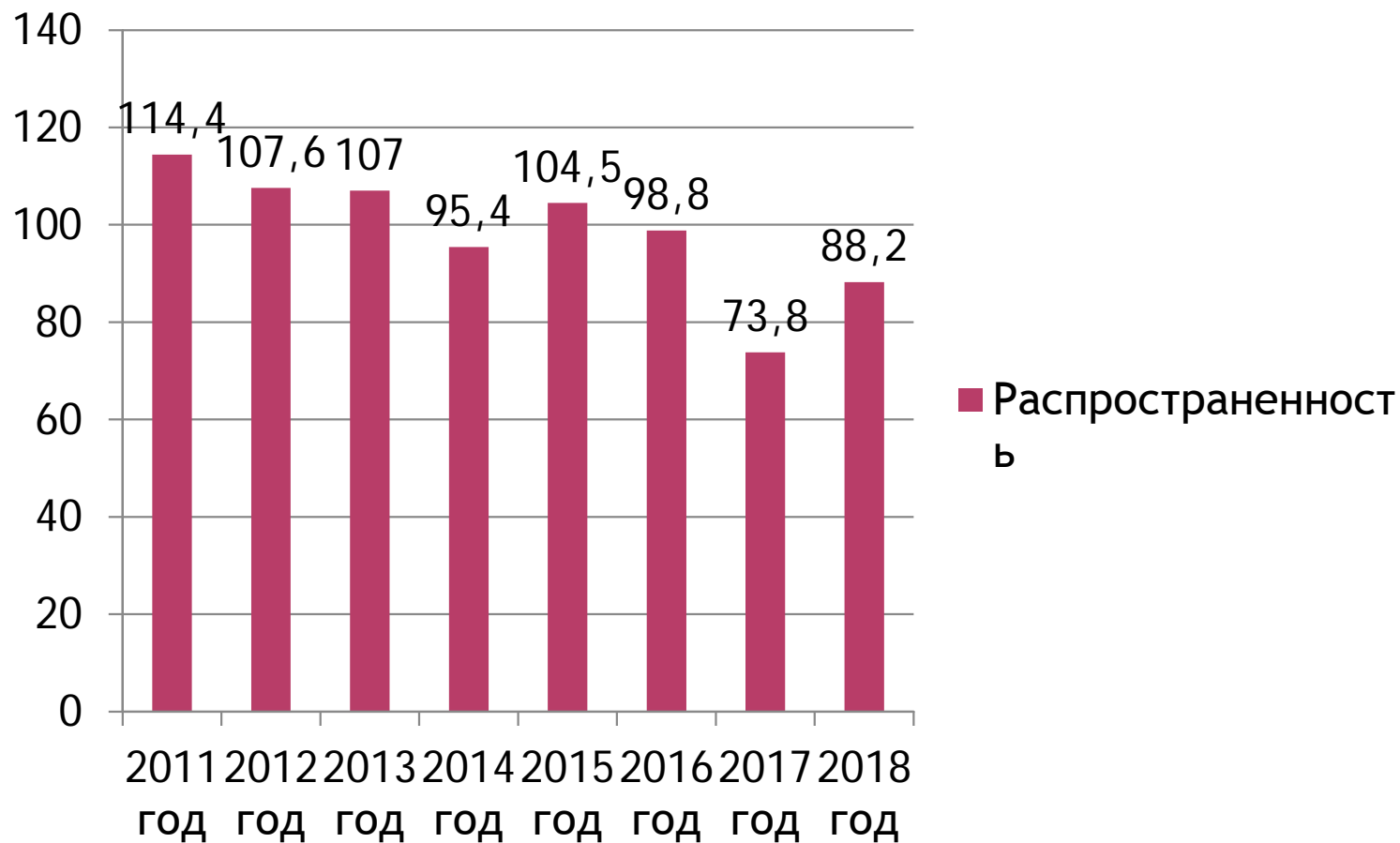
ДИНАМИКА ЗАБОЛЕВАЕМОСТИ ТУБЕРКУЛЕЗОМ В ЕЙСКОМ РАЙОНЕ

заболеваемость



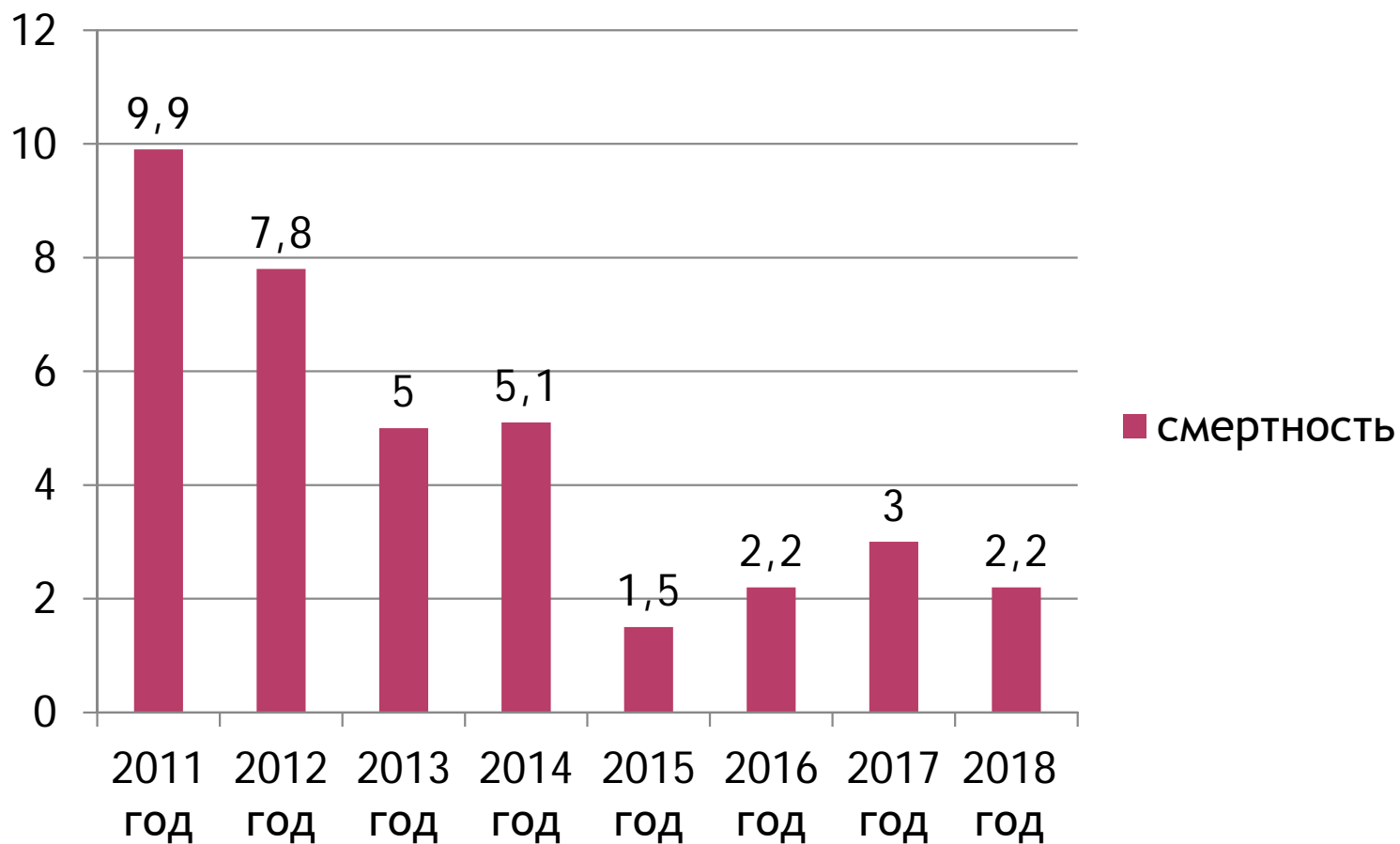
ДИНАМИКА РАСПРОСТРАНЕННОСТИ ТУБЕРКУЛЕЗОМ В ЕЙСКОМ РАЙОНЕ

Распространенность



ДИНАМИКА СМЕРТНОСТИ ОТ ТУБЕРКУЛЕЗА В ЕЙСКОМ РАЙОНЕ

смертность



Клиническая структура впервые выявленных больных ТОД (%)

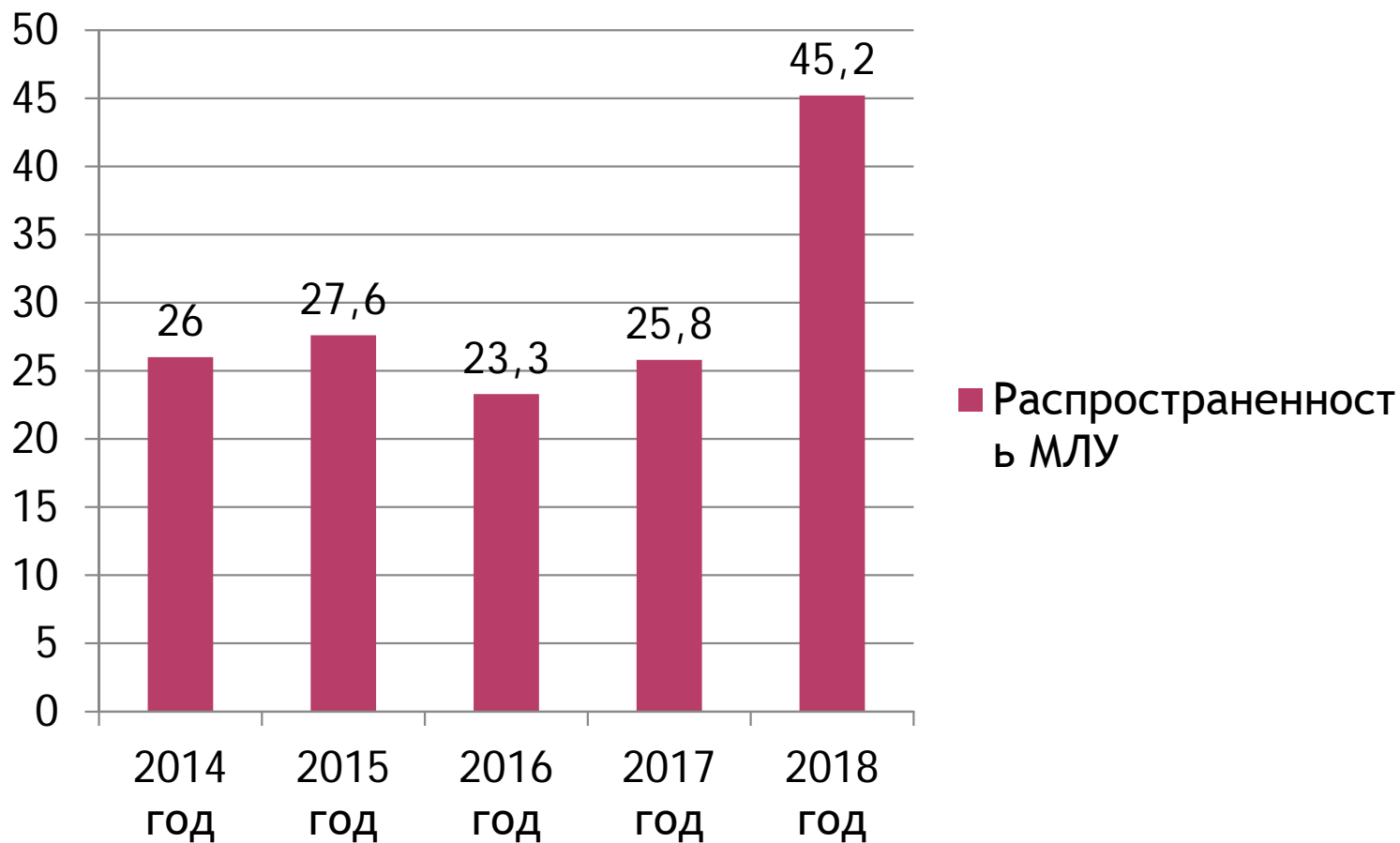
Клиническая форма туберкулеза	2018 г.
Очаговый	6
Инфильтративный	40
Диссеминированный	35
Фиброзно-кавернозный	0
Кавернозный	0
Казеозная пневмония	0
Милиарный туберкулез	0
ПТК	0
Туберкулома	16
ТВГЛУ	0
Плевриты	3

Заболеваемость бациллярными и деструктивными формами ТОД (на 100 000 населения)

Показатель	2015 г.	2016 г.	2017 г	2018г
Заболеваемость бациллярными формами	14,5	17,5	8,9	8,9
Удельный вес деструктивных формам (%)	43,8	37,5	40,4	39,0

ДИНАМИКА УДЕЛЬНОГО ВЕСА МЛУ СРЕДИ ВПЕРВЫЕ ВЫЯВЛЕННЫХ

Распространенность МЛУ



Заболеваемость внелегочным туберкулезом в Ейском районе (на 100 000 населения)

Показатель	2014 г.	2015 г.	2016 г.	2017 г.	2018г
По территории	0,7	0	0	0,7	0

В крае – 0,5 на 100 000
В 2017 г.

Рецидивы туберкулеза в Ейском районе

Показатели	На 100 000 населения				
	2014	2015	2016	2017	2018
Рецидивы из III гр. ТОД	1,4	0,7	2,2	2,2	3,7
Рецидивы из III гр. ТВЛ	1,4	0	0	0	0
Поздние рецидивы (ТОД и ТВЛ)	5,1	5,1	5,1	3,0	3,7

Показатели эффективности диспансерного наблюдения и лечения больных туберкулезом (%)

Показатель	2014	2015	2016	2017	2018
Закрытие полостей распада у в/в больных	75,7	81	84,2	92,9	75
Прекращение бактериовыделения у в/в больных	93,8	80	94,4	90,9	114,3
Клиническое излечение больных ТОД / общее	67,9	62,8	64,4	65,8	68
Клиническое излечение больных ТВЛ	50	0	0	0	0
Абациллирование контингентов больных ТОД	64,8	67,7	61,9	61,5	48,6

ЗАКЛЮЧЕНИЕ

- Эпидемиологическая ситуация по туберкулезу на территории Ейского района приобрела тенденцию к стабилизации.
- Среди заболевших туберкулезом и умерших от туберкулеза на территории Ейского района преобладают лица наиболее трудоспособного возраста и не имеющие постоянного места работы.
- Негативное влияние на формирование клинической структуры заболеваемости туберкулезом органов дыхания оказывает уровень распространения туберкулеза в сочетании с ВИЧ-инфекцией.
- В результате внедрения ускоренных методов детекции возбудителя туберкулеза в работу баклабораторий противотуберкулезных учреждений, в 2018г. отмечен существенный рост показателя «Число обследовано на МЛУ от общего количества бактериовыделителей с ТОД» до 100% и соответственно число выявленных больных с МЛУ среди контингентов больных туберкулезом органов дыхания до 90% больных с бактериовыделением.

ЗАКЛЮЧЕНИЕ

- В 2018г. отмечается рост числа рецидивов туберкулеза за счет лиц, переведенных в III группу диспансерного учета в связи с клиническим излечением туберкулеза, ранее снятых с диспансерного учета.
- Уровень госпитализации как впервые выявленных больных и больных бактериовыделителей должен быть 100%.
- В 2018г. в Краснодарском крае отмечается дальнейшее повышение показателей влияния хирургического лечения на оздоровление контингентов больных ТОД.

ОСНОВНОЕ НАПРАВЛЕНИЕ ПРОТИВОТУБЕРКУЛЕЗНОЙ РАБОТЫ В 2019 Г.

- Сохранение достигнутого уровня и улучшение показателей, характеризующих эффективность мероприятий по своевременному выявлению туберкулеза среди населения муниципальных образований. Повышение результативности работы лечебных учреждений по выявлению туберкулеза в диспансерных группах риска

СПАСИБО ЗА ВНИМАНИЕ!